


# ROMMER

**КОНТРОЛИРУЕМОЕ  
КАЧЕСТВО**

**ШАРОВЫЕ КРАНЫ  
ПОЛНОПРОХОДНЫЕ**



[www.rommer.ru](http://www.rommer.ru)  
8 (800) 700-74-63

# ROMMER

Материал штока CW 614N

Корпус крана с никелевым покрытием

Резьба соответствует ГОСТ 6527-68

Материал корпуса и шара CW 617N



## Назначение

Шаровые краны Rommer применяются в качестве запорной арматуры на трубопроводах систем водоснабжения, хозяйственного и промышленного назначения, а так же систем отопления. Основные среды применения: холодное и горячее водоснабжение, отопление (вода, теплоноситель). Широкий модельный ряд позволяет использовать их в решении самых сложных монтажных задач. Дополнительное никелевое покрытие корпуса крана обеспечивает защиту от коррозии на весь срок эксплуатации. Полнопроходные ремонтпригодные шаровые краны оснащены ручкой типа «рычаг» и «бабочка».

## Преимущества

- Полнопроходной шаровой кран
- Материал корпуса - латунь CW 617N
- Материал шара - латунь CW 617N
- Материал штока - латунь CW 614N
- Покрытие шара - хром
- Гайка (фиксатор ручки) - оцинкованная сталь
- Корпус крана с никелевым покрытием
- Материал седельниковых колец - PTFE
- Материал сальниковых уплотнений - EPDM+PTFE



РЕЗЬБА  
СООТВЕТСТВУЕТ  
ГОСТ 6527-68



ГАРАНТИЯ  
5 ЛЕТ



РАБОЧАЯ  
ТЕМПЕРАТУРА  
-20+130 °C



ВЫСОКОЕ  
КАЧЕСТВО

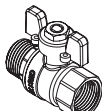
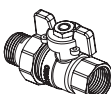
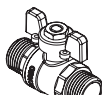


ЕВРОПЕЙСКИЙ  
СТАНДАРТ



МАРКА  
ЛАТУНИ

[www.rommer.ru](http://www.rommer.ru)

Внешний вид	Наименование	Размер	Артикул	PN	DN	Упак., шт	Уплотнительное кольцо	Материал сальника
<b>Полнопроходной шаровой кран Rommer ВН/ВН, ручка рычаг серия RBV-0001</b>								
	Rommer шаровой кран ВН/ВН, стальная ручка рычаг	1/2"	RBV-0001-0110315	40	15	30	EPDM	PTFE
		3/4"	RBV-0001-0110320	40	20	20	EPDM	PTFE
		1"	RBV-0001-0110325	40	25	10	EPDM	PTFE
		1 1/4"	RBV-0001-0110332	40	32	6	EPDM	PTFE
		1 1/2"	RBV-0001-0110340	32	40	4	EPDM	PTFE
2"	RBV-0001-0110350	32	50	2	EPDM	PTFE		
<b>Полнопроходной шаровой кран Rommer ВН/НР, ручка рычаг серия RBV-0002</b>								
	Rommer шаровой кран ВН/НР, стальная ручка рычаг	1/2"	RBV-0002-0210315	40	15	25	EPDM	PTFE
		3/4"	RBV-0002-0210320	40	20	20	EPDM	PTFE
		1"	RBV-0002-0210325	40	25	10	EPDM	PTFE
		1 1/4"	RBV-0002-0210332	40	32	6	EPDM	PTFE
		1 1/2"	RBV-0002-0210340	32	40	4	EPDM	PTFE
2"	RBV-0002-0210350	32	50	2	EPDM	PTFE		
<b>Полнопроходной шаровой кран Rommer ВН/ВН, ручка бабочка серия RBV-0003</b>								
	Rommer шаровой кран ВН/ВН, ручка бабочка	1/2"	RBV-0003-0110215	40	15	30	EPDM	PTFE
		3/4"	RBV-0003-0110220	40	20	20	EPDM	PTFE
		1"	RBV-0003-0110225	40	25	10	EPDM	PTFE
		1 1/4"	RBV-0003-0110232	40	32	6	EPDM	PTFE
<b>Полнопроходной шаровой кран Rommer ВН/НР, ручка бабочка серия RBV-0004</b>								
	Rommer шаровой кран ВН/НР, ручка бабочка	1/2"	RBV-0004-0210215	40	15	25	EPDM	PTFE
		3/4"	RBV-0004-0210220	40	20	20	EPDM	PTFE
		1"	RBV-0004-0210225	40	25	10	EPDM	PTFE
		1 1/4"	RBV-0004-0210232	40	32	6	EPDM	PTFE
<b>Полнопроходной шаровой кран с американкой Rommer ВН/НР, ручка бабочка серия RBV-0005</b>								
	Rommer шаровой кран с американкой ВН/НР, ручка бабочка	1/2"	RBV-0005-0510215	40	15	25	EPDM	PTFE
		3/4"	RBV-0005-0510220	40	20	15	EPDM	PTFE
		1"	RBV-0005-0510225	40	25	8	EPDM	PTFE
		1 1/4"	RBV-0005-0510232	40	32	4	EPDM	PTFE
<b>Полнопроходной шаровой кран угловой с американкой Rommer ВН/НР, ручка бабочка серия RBV-0006</b>								
	Rommer шаровой кран угловой с американкой ВН/НР, ручка бабочка	1/2"	RBV-0006-0610215	40	15	25	EPDM	PTFE
		3/4"	RBV-0006-0610220	40	20	15	EPDM	PTFE
		1"	RBV-0006-0610225	40	25	8	EPDM	PTFE
<b>Полнопроходной шаровой кран Rommer НР/НР, ручка бабочка серия RBV-0007</b>								
	Rommer шаровой кран НР/НР, ручка бабочка	1/2"	RBV-0007-0410215	40	15	25	EPDM	PTFE
		3/4"	RBV-0007-0-410220	40	20	20	EPDM	PTFE
		1"	RBV-0007-0410225	40	25	10	EPDM	PTFE
		1 1/4"	RBV-0007-0410232	40	32	6	EPDM	PTFE

**RØMMER**

[www.rommer.ru](http://www.rommer.ru)  
8 (800) 700-74-63